

РАЗДЕЛ 2 Section	МАССА Weight Approx. ≈ kg	ФОРМА ГАЙКИ Tail End Form	РАЗМЕР ШЛАНГА Hose Size			РЕЗЬБА ТИП + РАЗМЕР Thread Type + Size G *)	НОМЕР ЗАКАЗА Part Number Type
			ID mm	ID in.	OD mm		



НАША ФИРМА ОСТАВЛЯЕТ ЗА СОБОЙ ПРАВО ТЕХНИЧЕСКИХ ИЗМЕНЕНИЙ. Копирование запрещено · Specifications subject to change without notice · Copyright ELAFLEX

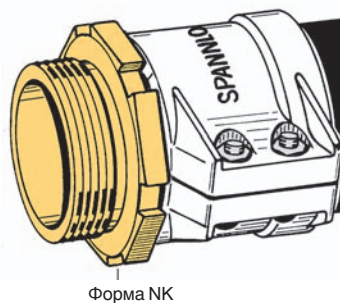
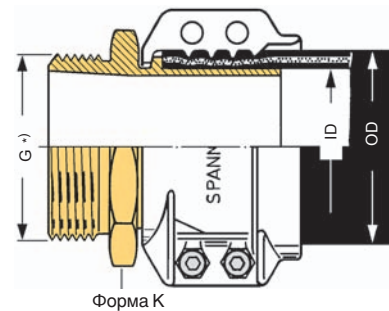
0,4	К	13	1/2"	22 - 25	R 1/2" (BSP)	VC 13 - 1/2"			
0,4	К				1/2" NPT (API)	VC 13 - 1/2" NPT			
0,3	К				19	3/4"	30 - 33	R 3/4" (BSP)	VC 19 - 3/4"
0,3	К	3/4" NPT (API)	VC 19 - 3/4" NPT						
0,3	К	R 1" (BSP)	VC 19 - 1"						
0,3	К	25	1"	36 - 39	R 1" (BSP)	VC 25 - 1"			
0,3	К				1" NPT (API)	VC 25 - 1" NPT			
0,4	К				R 1 1/4" (BSP)	VC 25 - 1 1/4"			
0,4	К	32	1 1/4"	43 - 46	R 1 1/4" (BSP)	VC 32 - 1 1/4"			
0,5	К				1 1/4" NPT (API)	VC 32 - 1 1/4" NPT			
0,5	К				R 1 1/2" (BSP)	VC 32 - 1 1/2"			
0,5	К	38	1 1/2"	50 - 53	R 1 1/2" (BSP)	VC 38 - 1 1/2"			
0,5	К				1 1/2" NPT (API)	VC 38 - 1 1/2" NPT			
0,5	NK				R 2" (BSP)	VC 38 - 2"			
0,6	К	40	-	53 - 56	R 2" (BSP)	VC 40 - 2"			
0,9	К	45	1 3/4"	58 - 61	R 2" (BSP)	VC 45 - 2"			
0,8	NK	50	2"	63 - 67	R 2" (BSP)	VC 50 - 2"			
0,8	NK				2" NPT (API)	VC 50 - 2" NPT			
0,9	NK				R 2 1/2" (BSP)	VC 50 - 2 1/2"			
1,3	NK	63	2 1/2"	78 - 82	R 2 1/2" (BSP)	VC 63 - 2 1/2"			
1,4	NK				2 1/2" NPT (API)	VC 63 - 2 1/2" NPT			
1,4	NK				R 3" (BSP)	VC 63 - 3"			
1,4	NK	65	-	78 - 82	R 3" (BSP)	(VC 65 - 3")			
1,4	NK	75	3"	89 - 94	R 3" (BSP)	VC 75 - 3"			
1,7	NK				3" NPT (API)	VC 75 - 3" NPT			
1,8	NK				R 4" (BSP)	VC 75 - 4"			
1,4	NK	80	-	94 - 97	R 3" (BSP)	VC 80 - 3"			
3,3	NK	100	4"	114 - 119	R 4" (BSP)	VC 100 - 4"			
3,4	NK				4" NPT (API)	VC 100 - 4" NPT			
0,4	К	13	1/2"	22 - 25	R 1/2" (BSP)	VC 13 - 1/2" SS			
0,3	К				19	3/4"	30 - 33	R 3/4" (BSP)	VC 19 - 3/4" SS
0,3	К							3/4" NPT (API)	VC 19 - 3/4" NPT SS
0,3	К	R 1" (BSP)	VC 19 - 1" SS						
0,3	К	25	1"	36 - 39	R 1" (BSP)	VC 25 - 1" SS			
0,3	К				1" NPT (API)	VC 25 - 1" NPT SS			
0,4	К				R 1 1/4" (BSP)	VC 25 - 1 1/4" SS			
0,4	К	32	1 1/4"	43 - 46	R 1 1/4" (BSP)	VC 32 - 1 1/4" SS			
0,5	К				1 1/4" NPT (API)	VC 32 - 1 1/4" NPT SS			
0,5	К				R 1 1/2" (BSP)	VC 38 - 1 1/2" SS			
0,5	К	38	1 1/2"	50 - 53	1 1/2" NPT (API)	VC 38 - 1 1/2" NPT SS			
0,5	N				R 2" (BSP)	VC 38 - 2" SS			
0,8	NK				50	2"	63 - 67	R 2" (BSP)	VC 50 - 2" SS
0,9	N	2" NPT (API)	VC 50 - 2" NPT SS						
1,1	N	R 2 1/2" (BSP)	VC 63 - 2 1/2" SS						
1,2	N	63	2 1/2"	78 - 82	2 1/2" NPT (API)	VC 63 - 2 1/2" NPT SS			
1,3	N				R 3" (BSP)	VC 63 - 3" SS			
1,4	NK				75	3"	89 - 94	R 3" (BSP)	VC 75 - 3" SS
1,9	N	3" NPT (API)	VC 75 - 3" NPT SS						
3,3	NK	100	4"	114 - 119				R 4" (BSP)	VC 100 - 4" SS
3,3	N				4" NPT (API)	VC 100 - 4" NPT SS			

Фитинг для шланга с внешней резьбой типа "VC" с креплениями SPANNLOC многоразового использования из пресс. алюминия. Винты и гайки из оцинк. и хромир. стали. Рабочее давление до 25 бар. Хим. стойкость см. на стр. 250.

Male hose fittings with re-usable Spannloc bolted clamps of hot stamped aluminium. Bolts and nuts of steel zinc plated + chromated. Working pressure up to 25 bar. - Chemical resistance chart see page 250.

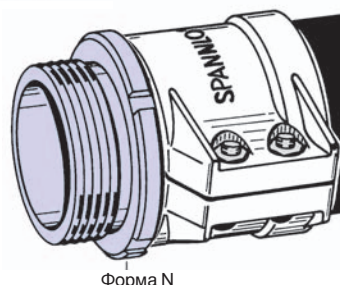
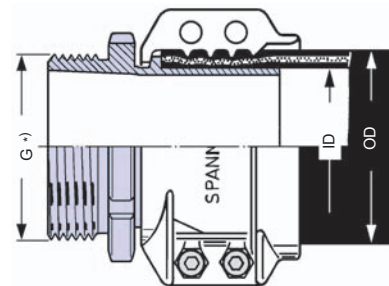
Штуцер с внешней резьбой из пресс. латуни.

Hose tail with male thread of hot stamped brass



Штуцер с внешней резьбой из нерж. стали 1.4571 (1.4408)

Hose tail with male thread of stainless steel 1.4571 (1.4408)



\*) Размеры резьбы см. на стр. 236 · Thread measurements see page 236

**Фитинги для шлангов типа "VC" с креплениями SPANNLOC**

MALE HOSE FITTINGS WITH SPANNLOC CLAMPS

229

Монтаж креплений SPANNLOC · Assembly of SPANNLOC-Bolted Clamps

